

## **Quick Guide - Futura Z**

*Procedure for opstart af  
Futura Z Offline (uden internet)*

# Neotherm

THE FLOW OF ENERGY

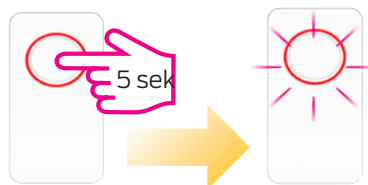
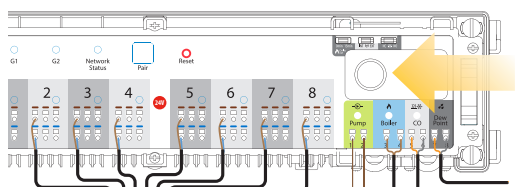


## **Quick Guide - Futura Z**

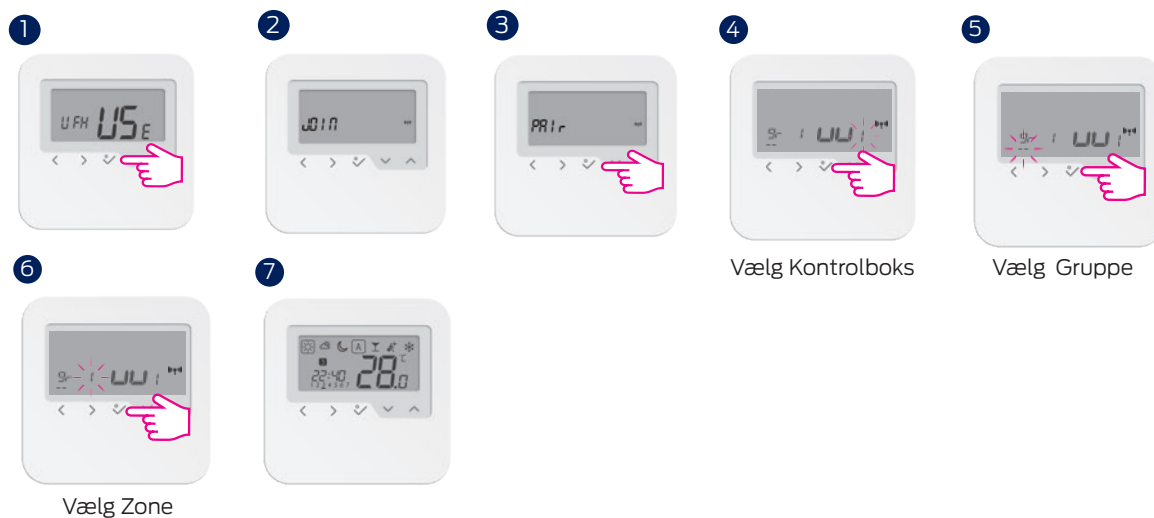
*Procedure for opstart af Futura Z Offline  
(uden internet)*

# Procedure for opstart af Futura Z Offline (uden internet)

1. Sæt strøm til Kontrolboxen
2. Kontrollér at den grønne lampe (Network Status) blinker i en regelmæssig takt.
3. Hvis det ikke er tilfældet skal kontrolboksen resettes – se vejledning for dette.
4. Sæt Kontrolboksen i paring mode (tryk på knappen ca 5 sek. til den begynder at blinke rødt)



5. Sæt batterier i rumtermostaten
6. Følg nedenstående billedserie for at indkode rumtermostaten.



7. Når alle rumtermostater er kodet ind trykkes på knappen på kontrolboksen til den lyser konstant rødt.

